

# ELEKTRONICZNY TERMOSTAT

# PT04

Z AUTOMATYCZNYM NOCNYM OBNIŻENIEM TEMPERATURY

infra panele,  
promienniki

grzejniki,  
dmuchawy

ogrzewanie  
podłogowe



wskazanie włączenia ogrzewania



automatyczne nocne obniżenie temperatury

Zkonstruowano i wyprodukowano w CR.

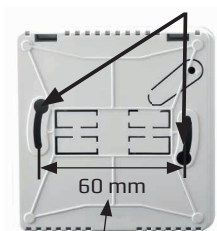


## MONTAŻ

- 1 Pokrętko skrócić do pozycji ❄️.




- 3 MONTAŻ NA ŚCIANIE  
Przykręcić pokrywę tylną w otworach montażowych.




rozstaw na puszkę KU/KP68

- 2 Wykręcić śrubę w dolnej części termostatu i podnieść przednią część.



- 4 PODŁĄCZENIE  
Podłączyć termostat do zasilania zgodnie ze schematem.






L  
N


- 5 Dołączyć osłonę przednią termostatu i przykręcić. Upewnić się, że pokrętko było w położeniu ❄️. (W przeciwnym razie może dojść do uszkodzenia potencjometru!)
- 6 Ustaw termostat zgodnie z instrukcją.


**Wykonać instalację bez napięcia!  
Instalację PT04 powinna wykonywać osoba posiadająca odpowiednie kwalifikacje elektryczne.**


## INSTRUKCJA OBSŁUGI


- 1 Po zamontowaniu termostatu włączyć TEST.  
Przytrzymać  przez około 10 sekund. 3 x ON / OFF.  
Jak włączy się ogrzewanie to świeci LED .
- 2 Ustaw żadaną temperaturę za pomocą pokrętła.  
Możliwe jest ustawienie wartości od 11 do 29 °C, po 0,5 °C.

Jeśli pokrętło jest w położeniu ,  
działa temperatura + 3 °C (przeciw zamarzaniu).





- 3 Nastawienie temperatury **NOCNE OBNIŻENIE** :  
**Nastawiona temperatura spada o 3 °C na 8 godzin.  
Ten cykl powtarza się każdego dnia.**

- a Aby aktywować krótko nacisnąć przycisk  w żdanym czasie.
- b Czerwona LED mrugnie 4 razy.
- c Aby wyłączyć obniżenie należy przekręcić pokrętłem.

Jeśli chcesz zmienić początek  
automatycznego obniżenia to  
naciśnij przycisk  
 w wymaganym czasie.

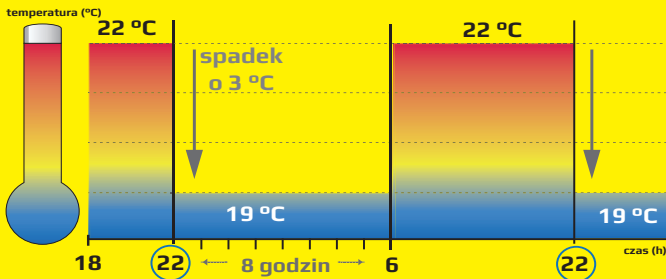


### Indykacja LED

	trwale świeci	zwały przełącznik – ogrzewanie grzeje
	nie świeci	ogrzewanie wyłączone
	świeci na krótko gaśnie co 8 s	automatyczne obniżenie nocne jest włączone – ogrzewanie włączone
	nie świeci krótko mrugnie co 8 s	automatyczne obniżenie nocne jest włączone – ogrzewanie nie włączone

# ELEKTRONICZNY TERMOSTAT **PT04**

Termostat PT04 przeznaczony jest do sterowania urządzeniami zasilanymi z sieci 230 V AC / 16 A. Posiada podstawowe funkcje służące do regulacji temperatury i oferuje łatwość obsługi użytkownika. **Największą zaletą jest automatyczne nocne obniżenie temperatury. Jedno naciśnięcie przycisku zmniejsza żądaną temperaturę o 3 °C przez 8 godzin.** Cykl powtarza się automatycznie każdego dnia w tym samym czasie.



## Techniczne parametry

Zasilanie	230 V / 50 Hz
Histereza	0,3 °C
Zakres regulacji temp.	❄️, 11 °C do 29 °C
Ochrona przed zamarzaniem	❄️ = +3 °C
Ustawienie temperatury	po 0,5 °C
Stopień ochrony	IP20
Wyjście	przełącznikowe, max. 16 A
Temperatura pracy	0 aż 40 °C

Dystrybutor:

**ELEKTROBOK PL**

ul. Bielowicza 46

32-040 Świątniki Górne

tel./ fax: 12 2704139

e-mail: [elbock@poczta.fm](mailto:elbock@poczta.fm)

**[www.elbock.cz](http://www.elbock.cz)**

Produkt jest objęty gwarancją przez okres dwóch lat od daty zakupu. W przypadku reklamacji prosimy o przesłanie kompletnego wyrobu na adres dystrybutora.



LEAD FREE  
zgodny z RoHS



**ELEKTROBOK CZ**  
MADE IN CZECH REPUBLIC